


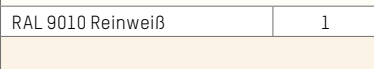
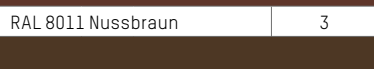
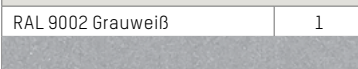






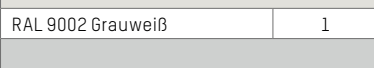








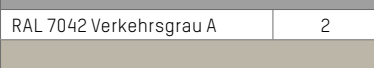



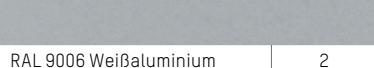




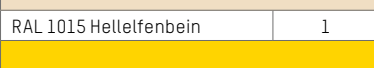
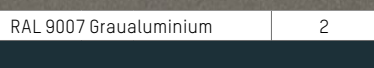




Kreativität am Bau

ROMA Farbprogramm für Schnellbau-Dämmpaneele

Besch.-System	Farbe	Farb-gruppe	Besch.-System	Farbe	Farb-gruppe	Besch.-System	Farbe	Farb-gruppe			
Polyester 25µm		1	Polyester 25µm		3	ROMAplus 50µm		1			
		1			3			2			
		1			3			2			
		1			2			2			
		2			3			1			
		2			2			1			
		1			2			1			
		2			3			1			
		2			3			1			
		3			2			2			
		3			3						
		3			3						

Stand: 11/2023

Mit ROMA Sandwichelementen können Sie Ihr Objekt farblich kreativ gestalten. Der Grundwerkstoff der Paneele ist Stahlblech mit beidseitiger Zinkauflage und anschließender farbiger Kunststoffbeschichtung.

Weitere Farben und Beschichtungssysteme auf Anfrage. Standardmäßig auch Alu-Bleche mit Polyester-Lackierung RAL 9001 und 9006 lieferbar.

Die hier angegebenen Farbtöne (z. B. 9002) sind RAL-ähnlich. Bitte beachten Sie: Die Farbmuster geben im Druck die Farbtöne nur annähernd wieder.

Für Sonderfarben gelten Mindestabnahmemengen.

Liefermöglichkeiten und Lieferzeit nach Absprache. Nehmen Sie Kontakt mit uns auf – wir beraten Sie gern!

ROMA Farbprogramm

Beschichtungssystem	Farbe	Produkttyp	D	P	M	DUO	FP	FV
Polyester 25 µm	RAL 9010 Reinweiß	außen	S	N	S	S	N	S
		innen	S	N	S		S	
	RAL 9001 Cremeweiß	außen	S	N	S	S	N	S
		innen		N			S	
	RAL 9002 Grauweiß	außen	N	N	N	N	N	N
		innen	S	N	S		N	S
	RAL 7035 Lichtgrau	außen	S	S	S	S	S	S
		innen		S			S	
	RAL 7042 Verkehrsgrau A	außen	S	S	S	S	S	S
		innen		S			S	
	RAL 1015 Hellelfenbein	außen	S	S	S	S	S	S
		innen		S			S	
	RAL 1002 Sandgelb	außen	S	S	S	S	S	S
		innen		S			S	
	RAL 1023 Verkehrsgelb	außen	S	S	S	S	S	S
		innen		S			S	
	RAL 2001 Rotorange	außen	S	S	S	S	S	S
		innen		S			S	
	RAL 3000 Feuerrot	außen	S	S	S	S	S	S
		innen		S			S	
	RAL 3009 Oxidrot	außen	N	S	S	N	S	S
		innen		S			S	
	RAL 8004 Kupferbraun	außen	S	S	S	S	S	S
		innen		S			S	
	RAL 8011 Nussbraun	außen	S	S	S	S	S	S
		innen		S			S	
	RAL 8014 Sepiabraun	außen	S	S	S	S	S	S
		innen		S			S	
RAL 6005 Moosgrün	außen	S	S	S	S	S	S	
	innen		S			S		
RAL 6011 Resedagrün	außen	S	S	S	S	S	S	
	innen		S			S		
RAL 5010 Enzianblau	außen	S	S	S	S	S	S	
	innen		S			S		
RAL 9006 Weißaluminium	außen	N	N	N	N	N	N	
	innen	S	N	S		S		
RAL 9007 Graualuminium	außen	S	S	N	S	S	N	
	innen		S			F		
RAL 7016 Anthrazitgrau	außen	N	S	N	N	S	N	
	innen		S			S		
Polyester 35 µm	Dark Zebrano 3D	außen	SB	SB	SB	SB	SB	SB
		innen		SB		SB		
Golden Oak	außen	SB	SB	SB	SB	SB	SB	
	innen		SB			SB		
ROMAplus 50 µm	RAL 7016 Anthrazitgrau	außen	SB	SB	SB	SB	SB	SB
		innen		SB		SB		
	RAL 3009 Oxidrot	außen	SB	SB	SB	SB	SB	SB
		innen		SB			SB	
	RAL 9002 Grauweiß	außen	SB	SB	SB	SB	SB	SB
		innen		SB			SB	
	Stratos	außen	SB	SB	SB	SB	SB	SB
		innen		SB			SB	
	Mesos	außen	SB	SB	SB	SB	SB	SB
		innen		SB			SB	
Ionos	außen	SB	SB	SB	SB	SB	SB	
	innen		SB			SB		
RAL 9010 Reinweiß	außen	SB	SB	SB	SB	SB	SB	
	innen		SB			SB		
PET 55 µm	RAL 9010 Reinweiß	außen						
Hart-PVC-Folie 150 µm	RAL 9001 Cremeweiß	außen						
		innen		SB		SB		
	RAL 9010 Reinweiß	außen						
		innen	SB	SB	SB		SB	SB
DU 15 µm	RAL 9002 Grauweiß	außen						
AZ 185	Alu-Zink	außen	S	S	S	S	S	
		innen		S			S	

N = Standardfarbe; S = Sonderfarbe (ab 100 m² bei Außenseite in 0,6 mm ohne Mehrpreis); SB = Sonderbeschichtung